

(GOD)

Eu sei e quero ensinar,
Tu não sabes e queres aprender

Handwritten notes and diagrams featuring various scientific and mathematical concepts:

- Chemistry:** Elements like Niobium, Stannum, Osmium, Protaktinium, Promethium, Iodum, Phosphorus, Uranium, Titanium, Germanium, and Mendeleevium (Md) are mentioned. Chemical reactions include $4\text{CH}_3\text{-NH}_2 + 5\text{O}_2 = 4\text{CO}_2 + 2\text{N}_2 + 10\text{H}_2\text{O}$ (Einstein), $2\text{NO}_2 + \text{H}_2\text{O} = \text{HNO}_3 + \text{HNO}_2$, $3\text{NO}_2 + \text{H}_2\text{O} = 2\text{HNO}_3 + \text{NO}$, and $\text{NaNO}_2 + \text{H}_2\text{SO}_4 = \text{NaHSO}_4 + \text{HNO}_2$.
- Mathematics:** Geometric shapes (cubes, spheres, triangles), coordinate systems, and formulas like $S = \frac{\pi r^2}{4} = \pi r^2$ and 40×40 are present.
- Physics:** Concepts like "Aristotle's u" and "Newton" are noted.
- Other:** "DNA" is circled, and "Sironiti" is written vertically on the left.

Manual de Apoio da Plataforma Explicador e Explicando

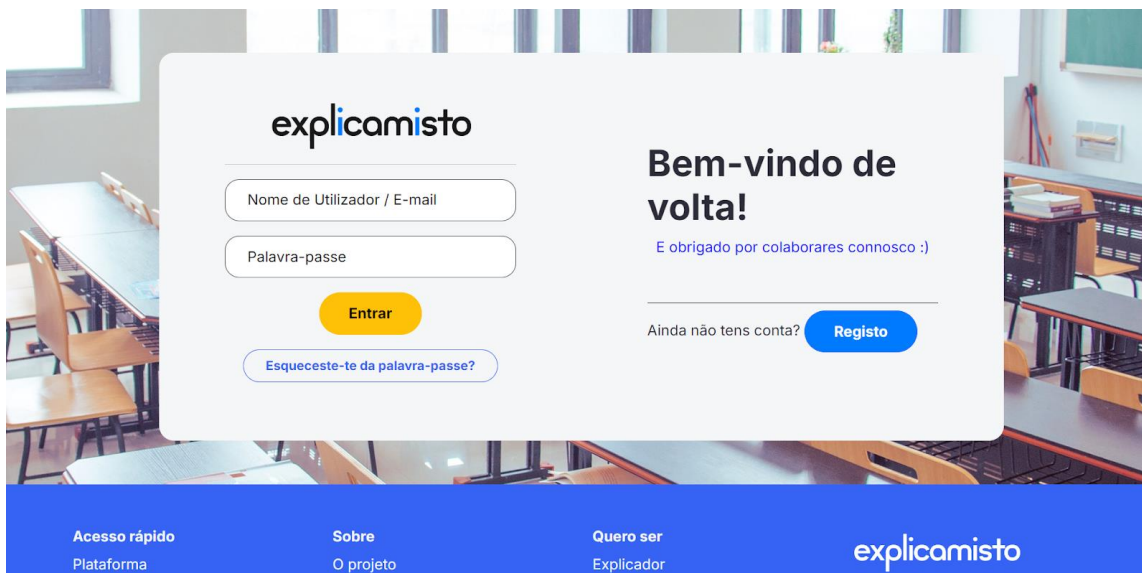
Outubro 2024

Índice

EXPLICADOR	2
Como registar a explicação?.....	3
E se ainda não tiver um explicando?	5
EXPLICANDO	7
Como validar a explicação?	8
E se ainda não tiver um explicador?	11

EXPLICADOR

Ao entrar no site do ExplicaMisto (<https://explicamisto.pt/>) deves aceder à plataforma (<https://explicamisto.pt/login/>) e inserir os teus dados pessoais.



Quando acedes à tua conta vais encontrar os teus dados pessoais na secção “Sobre ti”. Na secção “Os teus explicandos” encontras o nome dos teus explicandos e a disciplina a que vais dar apoio. Nesta página terás também acesso às FAQs (perguntas frequentes) que te poderão ajudar quando tiveres alguma dúvida e ao Banco de Recursos onde poderás encontrar materiais que vamos preparando ao longo do ano para te apoiar nas explicações.

explicamisto Plataforma Voltar Logout

Bem-vindo(a), Explicador Test à nova plataforma do ExplicaMisto!
Caso encontres algum erro ou problema, por favor contacta-nos através do e-mail suporte@explicamisto.pt

Sobre ti

Nome: **Explicador Test**
Nome de utilizador: **explicador** | Telemóvel: **934984950**
E-mail: **explicador@test.com**
Distrito: **Lisboa** | Concelho: **Lisboa**
Número de Identificação Fiscal: **239794311**

[Editar perfil](#)

Os teus explicandos
Faz a gestão de faltas e sumaria as explicações.

[Explicando Test - Aplicações Informáticas B](#)

FAQs

- Não consigo entrar em contacto com o explicando que me foi atribuído. O que devo fazer?
- Tenho que escrever os sumários?
- O meu explicando faltou sem avisar. Devo registar um sumário?
- O meu explicando faltou sem avisar. A hora que disponibilizei é contabilizada para o certificado?
- No 2.º semestre o meu horário não é compatível com o horário que me foi atribuído. Como posso alterar a minha disponibilidade?

Banco de Recursos [Ir](#)

A precisar de recursos para melhorar as explicações? Consulta aqui as nossas sugestões.

Instagram [Seguir](#)

Mantém-te atualizado! Segue-nos no Instagram e fica a par de todas as novidades do projeto.

Se és explicador ao dares uma explicação, deves sempre sumariá-la.

Como registar a explicação?

Deves seleccionar, na secção “Os teus explicandos”, o aluno a quem deste a explicação.

The screenshot shows the 'explicamisto' platform interface. At the top left is the logo 'explicamisto' with a 'Plataforma' button next to it. At the top right are 'Voltar' and 'Logout' buttons. The main content is divided into two panels. The left panel, titled 'Explicando Test', shows a list of students under the heading 'Aplicações Informáticas B - 12º Ano'. One student is selected, and their name is redacted with a black box. Below this, there is a section for 'Horários Possíveis' with four radio button options: 'Quarta-feira às 13:00', 'Quarta-feira às 14:00', 'Quarta-feira às 15:00', and 'Quarta-feira às 16:00'. The right panel, titled 'Registar Explicação:', contains a form with the following fields: 'Data:' with a date input field showing '24/10/2024'; 'Hora de início:' with a time input field showing '12:00'; 'Hora de fim:' with a time input field showing '13:00'; and 'Falta:' with a checkbox and a help icon.

Como podes visualizar na imagem acima, irá aparecer-te do lado esquerdo a informação do teu explicando e do lado direito, na secção “Registar Explicação”, o local onde deves sumariar.

Os dados que te vão ser pedidos são:

- **Data** – Deves inserir a data em que a explicação que estás a sumariar ocorreu (ex: 15/10/2024);
- **Hora** - Deves inserir a hora de início da explicação (ex: 12h30) e a hora do fim (ex: 14h);
- **Sumário** - Deves escrever o tema da tua explicação (ex: Poesia trovadoresca - cantigas de amigo). Sendo que poderás escrever tudo o que te possa orientar, nomeadamente o tema, os exercícios que realizaram, entre outros;
- **Observações para o explicando** - Neste espaço, poderás aproveitar para relembrar o teu explicando de exercícios que ele precise de realizar ou qualquer informação que possa ser útil para ele e para a próxima explicação.

Nos próximos quatro domínios, deverás fazer uma avaliação sobre o desempenho do teu explicando durante essa explicação (utilizando uma escala de 1 a 5, sendo 1 “muito mal” e 5 “muito bem”):

- **Pontualidade;**
- **Atenção;**
- **Empenho;**
- **Estudo em casa;**
- **Observações para o ExplicaMisto (opcional).**

Todas as explicações devem ser que ser validadas pelo teu explicando.
Nesta área conseguirás ver quais ainda não o foram, de forma a poderes pedir ao teu explicando que o faça.

16 de Outubro de 2024 das 12:00 às 13:00

Sumário: Estruturas de controlo.
Duração: 01h00
▶ Pontuação média: 4,5 de 5

Apagar Explicação

Explicando Test ainda não validou esta explicação.

15 de Outubro de 2024 das 17:00 às 18:00

Sumário: Teste e controlo de erros em algoritmia.
Duração: 01h00
▶ Pontuação média: 3,75 de 5
▶ Observações:

Apagar Explicação

Explicando Test ainda não validou esta explicação.

E quando o aluno falta?

Neste caso, se o explicando tem hora marcada contigo e não aparece nem informa que não irá comparecer, poderás apenas registar a explicação e assinalar a “falta”, seleccionando essa opção.

explicamisto Plataforma Voltar Logout

Explicando Test

📧 Aplicações Informáticas B - 12º Ano
✉ explicando@test.com
📞 917896845

📅 Horários Possíveis:

- Quarta-feira às 13:00
- Quarta-feira às 14:00
- Quarta-feira às 15:00
- Quarta-feira às 16:00

Registrar Explicação:

Data: 24/10/2024

Hora de início: 12:00

Hora de fim: 13:00

Falta: ?

Desmarcação: ?

Observações para o ExplicaMisto: ?

Submeter

As explicações que forem desmarcadas também devem ser registadas. Sendo que isto permite que o teu explicando as possa validar, assegurando o acordo mútuo entre ambos.

Lembra-te:

Se sabes que não vais poder comparecer a uma explicação previamente marcada informa o teu explicando.

Se tu ou o teu explicando ultrapassarem o limite de faltas serão expulsos do programa (consulta o regulamento interno do ExplicaMisto para mais informações).

E se ainda não tiver um explicando?

Poderás atualizar a tua candidatura, selecionando mais horários/disciplinas, para aumentares a possibilidade de existir um explicando compatível contigo. Para isso, na tua área pessoal, basta selecionares “Atualizar candidatura”:

The screenshot shows the user interface of the 'explicamisto' platform. At the top left is the logo 'explicamisto' with a 'Plataforma' tag. At the top right are 'Voltar' and 'Logout' buttons. A light blue banner contains a welcome message: 'Bem-vindo(a), Explicador Test à nova plataforma do explicamisto!' and a support email 'suporte@explicamisto.pt'. Below this are two main sections: 'Sobre ti' and 'A tua candidatura'. The 'Sobre ti' section displays user details: Name: Explicador Test; Username: explicador | Mobile: 934984950; Email: explicador@test.com; District: Lisboa | Municipality: Lisboa; Fiscal ID: 239794311. It includes 'Editar perfil' and 'Atualizar Candidatura' buttons. The 'A tua candidatura' section shows the status 'Estado: aceite'.

Em seguida, poderás atualizar as disciplinas e horários que tens disponíveis.

No entanto, se alterares algum dos outros campos (ou introduzires o distrito da instituição, a instituição ou um comprovativo de matrícula), a tua candidatura terá que passar novamente pelo processo de validação.

Assim que for encontrado um explicando para ti, receberás um email com a informação. Alternativamente, podes ir acompanhando essa informação na tua área pessoal.

Aviso: A plataforma ainda se encontra em versão beta, pelo que, caso encontres algum erro ou problema, agradecemos que seja reportado através do e-mail suporte@explicamisto.pt

Aviso: Caso alters algo (exceto as disciplinas, o número de explicandos ou os horários), a candidatura voltará a ter que passar por uma validação pelo ExplicaMisto.

Onde e o que estás a estudar?

Distrito da Instituição:

Distrito

Instituição:

Faculdade

Comprovativo de matrícula:

Escolher ficheiro Nenhum fi...elecionado

Curso:

Química - Licenciatura

(Certificado de matrícula, cópia do cartão escolar ou documento similar. Anexar em formato pdf)

Quais as disciplinas que gostarias de dar explicações?

X Aplicações Informáticas B

Quantos explicandos queres ter?

Nota que cada explicando tem uma hora de explicação por semana.

3

Quais os períodos horários que tens disponíveis durante a semana?

i No campo seguinte, **seleciona os períodos horários semanais em que tens disponibilidade para dar explicação durante todo o ano letivo.** Em caso de dúvida, contacta-nos.

- segunda-feira
- terça-feira
- quarta-feira
- quinta-feira
- sexta-feira
- sábado
- domingo

O que te leva a querer fazer parte do projeto?

Ser voluntário numa associação de explicações é uma oportunidade única de transformar vidas. Ao partilhar o seu tempo e conhecimento, ajuda alunos a superar desafios escolares, abrindo-lhes portas para um futuro mais promissor. O impacto que terá vai além das notas – é sobre construir confiança, estimular o pensamento crítico e fomentar a autonomia. O voluntariado é também uma oportunidade de crescimento pessoal, de aprender a lidar com diferentes realidades e de desenvolver empatia. Juntos, podemos reduzir desigualdades, garantindo que cada jovem tenha a chance de alcançar o seu máximo potencial. Seja a mudança que deseja ver no mundo!

Ao clicar em "Submeter Candidatura", declaras concordar com os nossos [Termos e Condições](#) e [Política de Privacidade](#).

Submeter Candidatura

Voltar

Acesso rápido
Plataforma
Verificar Certificados
Donativos

Sobre
O projeto
A equipa
Regulamento

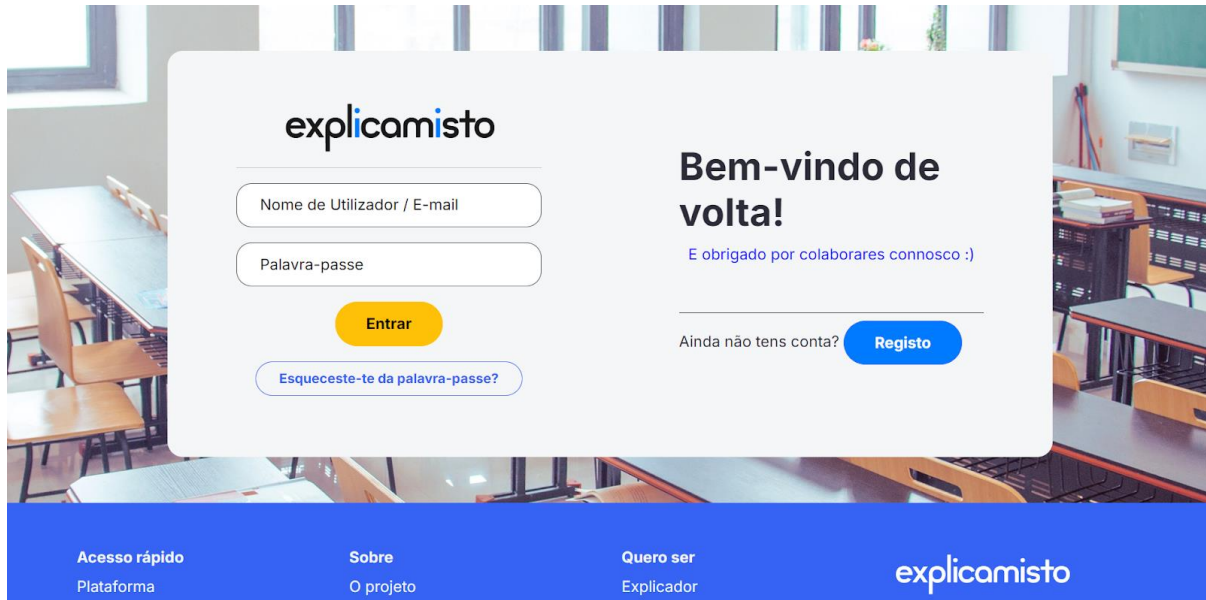
Quero ser
Explicador
Explicando

explicamisto

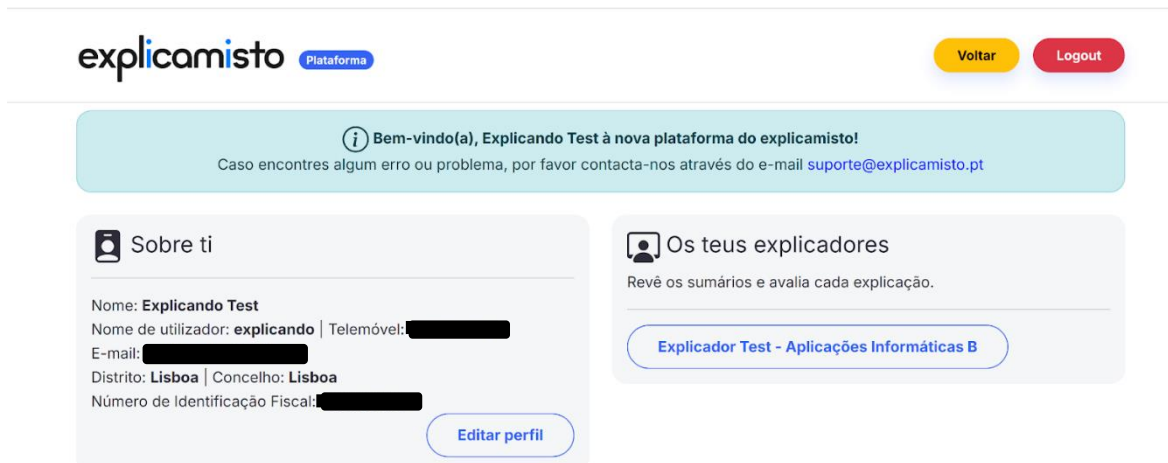
Eu sei e quero ensinar, tu não sabes e queres aprender!

EXPLICANDO

Ao entrar no site do ExplicaMisto (<https://explicamisto.pt/>) deves aceder à plataforma (<https://explicamisto.pt/login/>) e inserir os teus dados pessoais.



Quando acedes à tua conta vais encontrar os teus dados pessoais na secção “Sobre ti”. Na secção “Os teus explicadores” encontras o nome dos teus explicadores e a disciplina a que vais ter explicação. Aqui terás também acesso às FAQs (perguntas frequentes) que te poderão ajudar quando tiveres alguma dúvida.



FAQs

- Não tenho disponibilidade no horário que me foi atribuído. O que faço?
- Não consigo entrar em contacto com o meu explicador. O que devo fazer?
- Não estou a gostar da forma como estão a correr as explicações. O que faço?

Instagram [Seguir](#)

Mantém-te atualizado! Segue-nos no Instagram e fica a par de todas as novidades do projeto.

Discord [Entrar](#)

Participa na nossa comunidade - expõe as tuas dúvidas e esclarece as dos outros! Partilha experiências!

Como validar a explicação?

Após cada explicação, é necessário validares sua realização.

Para isso, deves seleccionar o teu explicador com a respetiva disciplina na secção “Os teus explicadores”.

explicamisto [Plataforma](#) [Voltar](#) [Logout](#)

Explicador Test

Aplicações Informáticas B - 12º Ano

Horários Possíveis:

- Quarta-feira às 13:00
- Quarta-feira às 14:00
- Quarta-feira às 15:00
- Quarta-feira às 16:00

Validar/Avaliar Explicação:

Explicação:

15 de Outubro de 2024 das 12:30 às 13:30

Em seguida, deves seleccionar a explicação que pretendes validar.

Explicador Test

📁: Aplicações Informáticas B - 12º Ano

✉️: [Redacted]

☎️: [Redacted]

📅 Horários Possíveis:

- Quarta-feira às 13:00
- Quarta-feira às 14:00
- Quarta-feira às 15:00
- Quarta-feira às 16:00

Validar/Avaliar Explicação:

Explicação:

2024-10-15 - 17:00

2024-10-16 - 12:00

2024-10-17 - 12:00

No final de cada explicação deverás pontuar/avaliar o teu explicador em cinco domínios do seu desempenho durante essa explicação (utilizando uma escala de 1 a 5, sendo 1 “muito mal” e 5 “muito bem”):

- **Clareza;**
- **Ritmo;**
- **Segurança na explicação;**
- **Disponibilidade para esclarecer dúvidas;**
- **Capacidade de adaptação;**
- **Observações para o ExplicaMisto (opcional).**

Explicador Test

Aplicações Informáticas B - 12º Ano
 explicador@test.com
 [Redacted]

Horários Possíveis:

- Quarta-feira às 13:00
- Quarta-feira às 14:00
- Quarta-feira às 15:00
- Quarta-feira às 16:00

Validar/Avaliar Explicação:

Explicação:

Sumário:

Observações do Explicador para o Explicando:

Clareza: ?

Ritmo: ?

Segurança na explicação: ?

Disponibilidade para esclarecer dúvidas: ?

Capacidade de adaptação: ?

Observações para o ExplicaMisto: ?

[Submeter](#)

17 de Outubro de 2024 das 12:00 às 13:00

Sumário: Estruturas de controlo - continuação.
Duração: 01h00
Observações:

Explicação ainda não validada.

17 de Outubro de 2024 das 10:10 às 11:10

Falta

10 de Outubro de 2024 das 10:00 às 11:00

Sumário: Teste
Duração: 01h00
Pontuação média: 4,4 de 5

Mesmo que tenhas faltado ou que tenha sido desmarcada uma explicação deverás sempre proceder à sua validação.

Explicador Test

Aplicações Informáticas B - 12º Ano

Explicador@test.com

Horários Possíveis:

- Quarta-feira às 13:00
- Quarta-feira às 14:00
- Quarta-feira às 15:00
- Quarta-feira às 16:00

Validar/Avaliar Explicação:

Explicação:

2024-10-15 - 12:00

Sumário:

Falta

(Opcional) Observações para o ExplicaMisto:

Validar

17 de Outubro de 2024 das 12:00 às 13:00

Sumário: Estruturas de controlo - continuação.

Duração: 01h00

Explicação ainda não validada.

Lembra-te:

Se souberes que não poderás comparecer a uma explicação previamente marcada informa o teu explicador.

Se não o fizeres, ele deverá marcar-te falta. Lembra-te que se ultrapassares o limite de faltas serás expulso do programa (consulta o regulamento interno do ExplicaMisto para mais informações)

E se ainda não tiver um explicador?

Caso ainda não te tenha sido atribuído um explicador, podes atualizar a tua candidatura, selecionando mais horários/disciplinas, para aumentares a possibilidade de existir um explicador compatível contigo. Para isso, na tua área pessoal, basta selecionares “Atualizar candidatura”.

Bem-vindo(a), Explicando Test à nova plataforma do explicamisto!

Caso encontres algum erro ou problema, por favor contacta-nos através do e-mail suporte@explicamisto.pt

Sobre ti

Nome: **Explicando Test**

Nome de utilizador: **explicando** | Telemóvel: [redacted]

E-mail: [redacted]

Distrito: **Lisboa** | Concelho: **Lisboa**

Número de Identificação Fiscal: [redacted]

Editar perfil

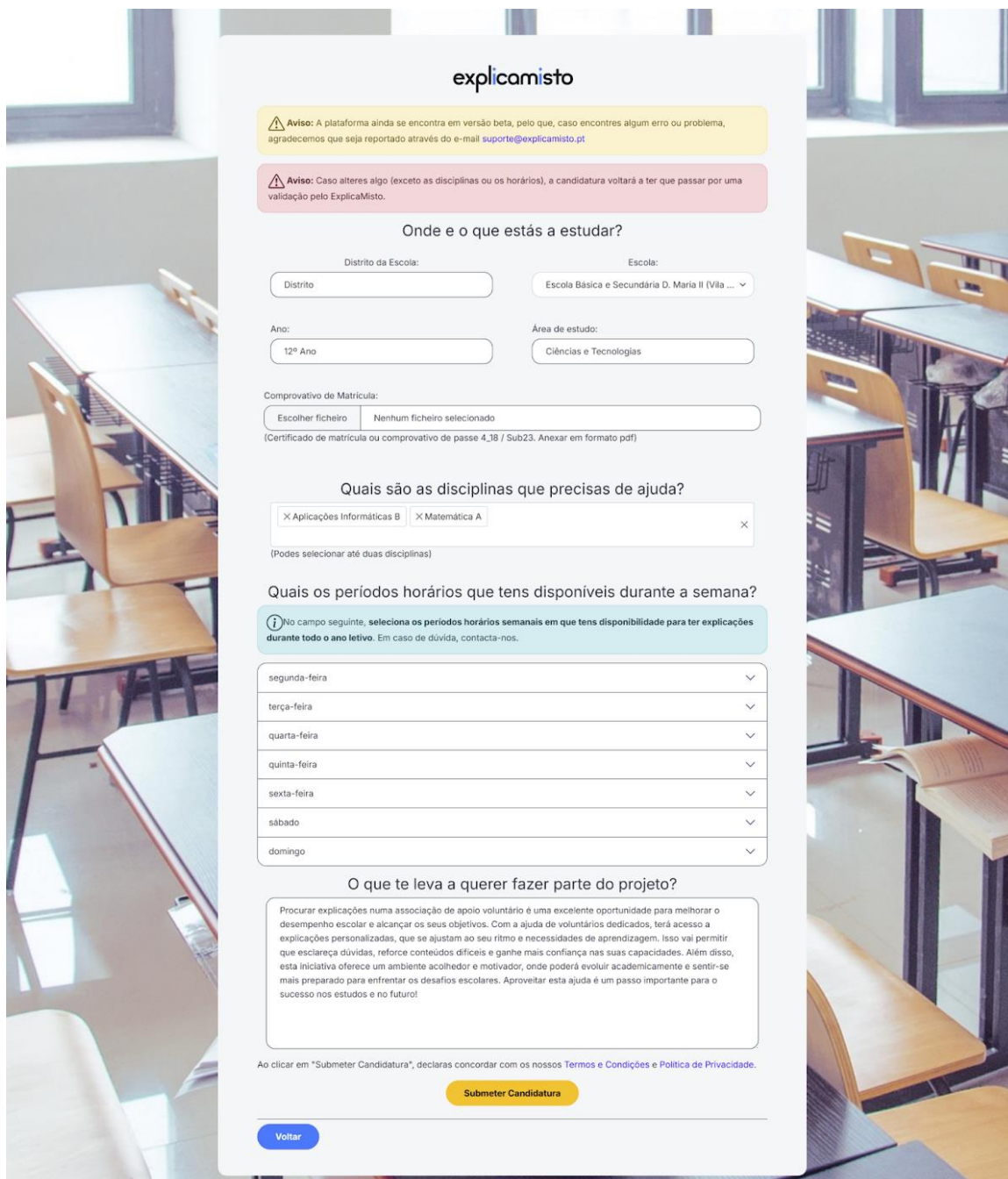
Atualizar Candidatura

A tua candidatura

Estado: **aceite**

Em seguida, poderás atualizar os horários consoante a tua disponibilidade. No entanto, se alterares algum dos outros campos (ou introduzires o distrito da escola ou um comprovativo de matrícula), a tua candidatura terá que passar novamente pelo processo de validação.

Assim que for encontrado um explicador para ti, receberás um email com a informação. Alternativamente, poderás acompanhar essa informação na tua área pessoal.



explicamisto

Aviso: A plataforma ainda se encontra em versão beta, pelo que, caso encontres algum erro ou problema, agradecemos que seja reportado através do e-mail suporte@explicamisto.pt

Aviso: Caso alters algo (exceto as disciplinas ou os horários), a candidatura voltará a ter que passar por uma validação pelo ExplicaMisto.

Onde e o que estás a estudar?

Distrito da Escola: Escola:

Ano: Área de estudo:

Comprovativo de Matrícula:

(Certificado de matrícula ou comprovativo de passe 4.38 / Sub23. Anexar em formato pdf)

Quais são as disciplinas que precisas de ajuda?

Aplicações Informáticas B Matemática A

(Podes seleccionar até duas disciplinas)

Quais os períodos horários que tens disponíveis durante a semana?

i No campo seguinte, **selecciona os períodos horários semanais em que tens disponibilidade para ter explicações durante todo o ano letivo.** Em caso de dúvida, contacta-nos.

segunda-feira	▼
terça-feira	▼
quarta-feira	▼
quinta-feira	▼
sexta-feira	▼
sábado	▼
domingo	▼

O que te leva a querer fazer parte do projeto?

Procurar explicações numa associação de apoio voluntário é uma excelente oportunidade para melhorar o desempenho escolar e alcançar os seus objetivos. Com a ajuda de voluntários dedicados, terá acesso a explicações personalizadas, que se ajustam ao seu ritmo e necessidades de aprendizagem. Isso vai permitir que esclareça dúvidas, reforce conteúdos difíceis e ganhe mais confiança nas suas capacidades. Além disso, esta iniciativa oferece um ambiente acolhedor e motivador, onde poderá evoluir academicamente e sentir-se mais preparado para enfrentar os desafios escolares. Aproveitar esta ajuda é um passo importante para o sucesso nos estudos e no futuro!

Ao clicar em "Submeter Candidatura", declaras concordar com os nossos [Termos e Condições](#) e [Política de Privacidade](#).